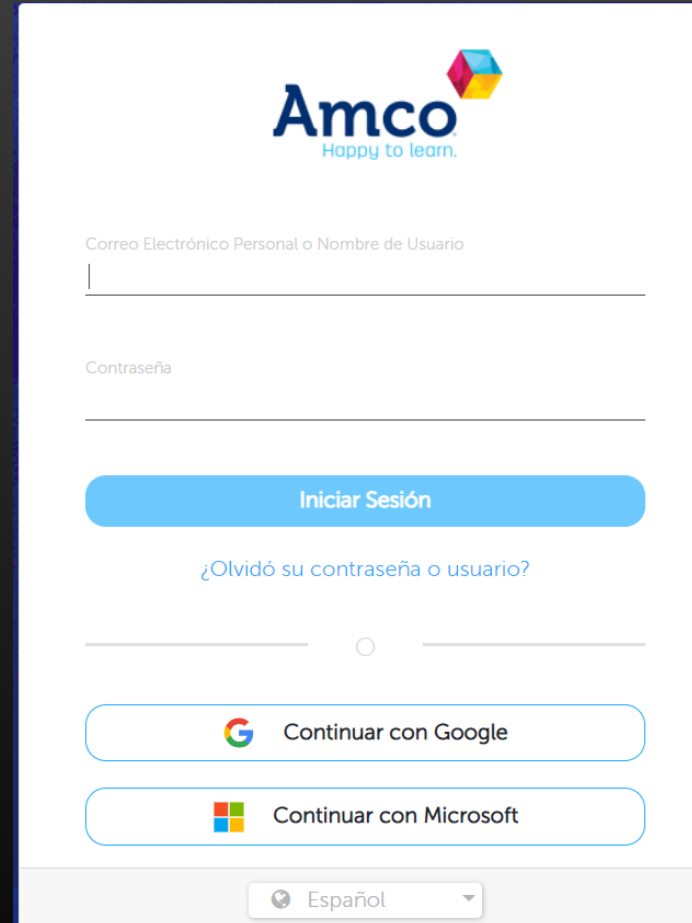


# GUÍA PRACTICA “ALUZO”

1. Ingrese al siguiente  
enlace:

<https://content.amco.me/>

Ingresar datos de acceso  
(estos se le proporcionaron en  
un archivo PDF de nombre  
“cuentas aluzo”

The image shows a screenshot of the Amco login page. At the top, the Amco logo is displayed with the tagline "Happy to learn." Below the logo, there are two input fields: "Correo Electrónico Personal o Nombre de Usuario" and "Contraseña". A blue button labeled "Iniciar Sesión" is positioned below the password field. Underneath the button, there is a link that says "¿Olvidó su contraseña o usuario?". At the bottom of the login section, there are two buttons for social login: "Continuar con Google" and "Continuar con Microsoft". At the very bottom of the page, there is a language selection dropdown menu currently set to "Español".

Amco  
Happy to learn.

Correo Electrónico Personal o Nombre de Usuario

Contraseña

Iniciar Sesión

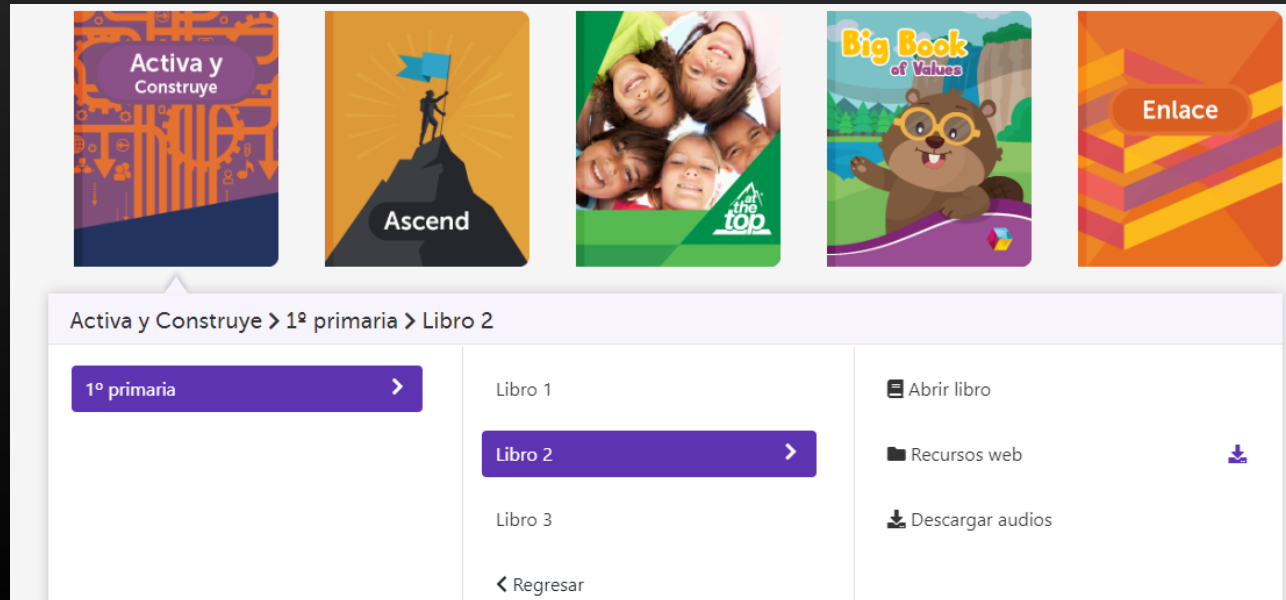
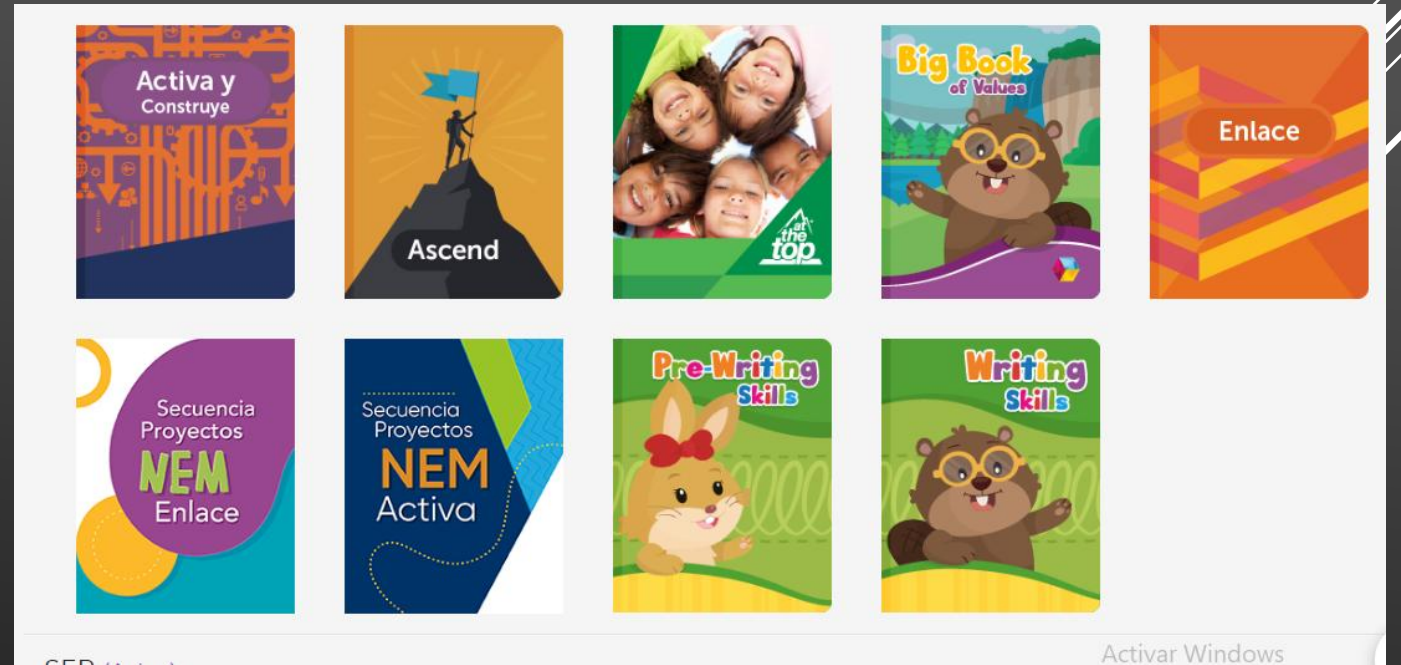
¿Olvidó su contraseña o usuario?

Continuar con Google

Continuar con Microsoft

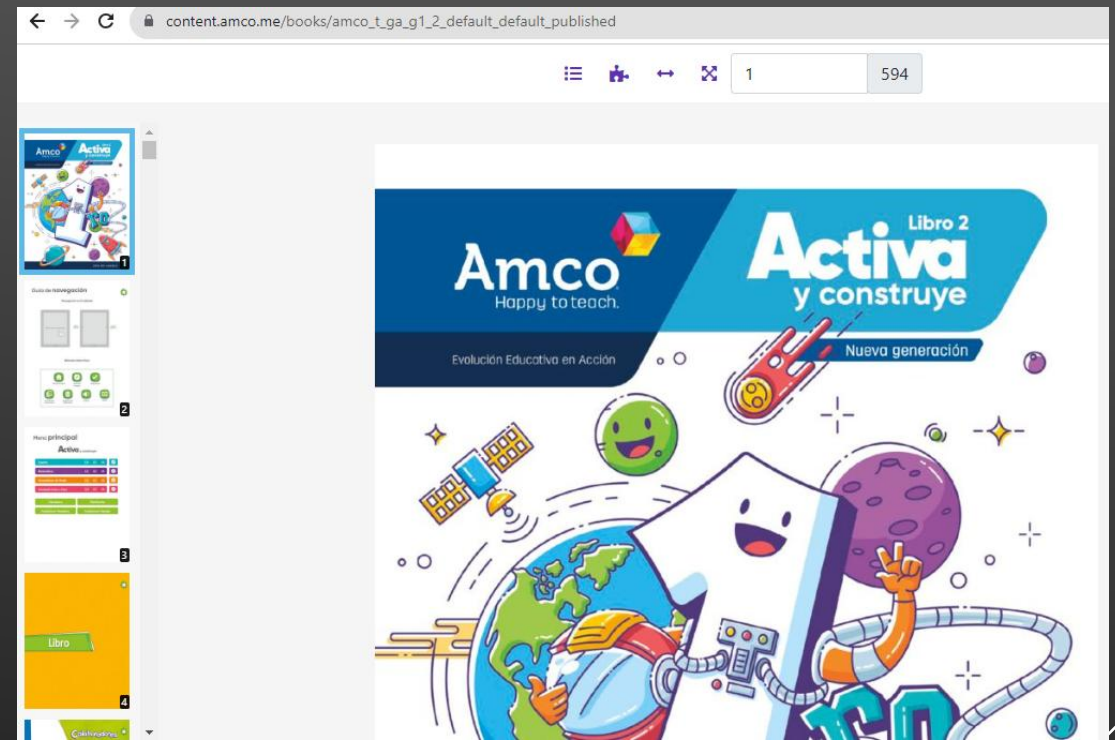
Español

2. Una vez dentro, identifique el libro que necesite.



3. De click a la portada del libro, después seleccione el numero de libro, tendrá varias opciones, elija “abrir libro”.

4. Listo, ya tendrá acceso al libro digital con todo su contenido multimedia.



Con estos botones podrá interactuar con las paginas del libro.

5. Para la descarga de audios, igual que en el paso 3 en vez de seleccionar “Abrir libro”, seleccionará “descargar audios”, al instante comenzará la descarga.

